

Für jede Anwendung das passende Produkt:
Erleben Sie **ALbee™** live!



Ihr **Air-Liquide-Vertriebspartner** hilft Ihnen gerne weiter:
Sprechen Sie uns an!

KONTAKT

Oder wenden Sie sich an: E-Mail: albee.de@airliquide.com,
Telefon: 0341/42 78 650, Internet: www.albee.de

ALbee™ Cool

Für den flexiblen Einsatz



ALbee™ Cool

Für Anwendungen in Kälte- und Klimatechnik



ALbee™ Cool,
auch als Komplettsset:
Für maximale Flexibilität
und sicheren Anschluss
an alle gängigen Klima-
kreisläufe

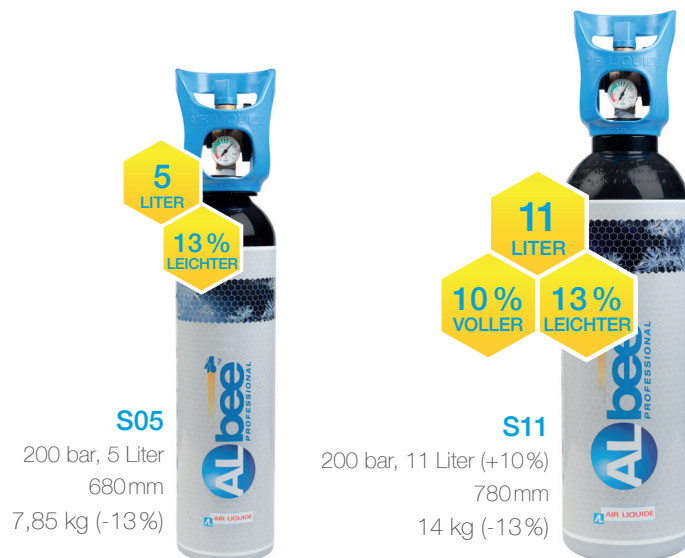
ALbee™ Cool

Geeignet für: Druck- und Dichtigkeitsprüfungen, Reinigen, Spülen, Inertisieren, Vakuum ziehen



Größe	S05	S11
Volumen	5 Liter	11 Liter
Gasinhalt	0,9 m ³	2,1 m ³
Max. Fülldruck	200 bar	200 bar

In **zwei** praktischen
Größen erhältlich:



S05

200 bar, 5 Liter
680mm
7,85 kg (-13%)

S11

200 bar, 11 Liter (+10%)
780mm
14 kg (-13%)

Arbeit erleichtern
mit **ALbee™ Flaschenwagen**

**Maximale
Mobilität**

Für den mobilen Einsatz erleichtert der für ALbee™ maßgeschneiderte Flaschenwagen den Transport Ihrer ALbee™ Cool von Einsatzort zu Einsatzort.

ALbee™ – mehr als bloß eine Gasflasche



Flexibler Einsatz

- ALbee™ Cool lässt sich flexibel einsetzen. Durch den integrierten Druckminderer kann der Betriebsdruck bequem zwischen 0 und 50 bar eingestellt werden




Auf der sicheren Seite

- Sofortiger Transport ohne Demontage
- Auch beim Umfallen sind alle Komponenten geschützt
- Kein Zugang zum Hochdruckbereich
- Regelmäßige Wartung wie auch ein lebenslanger TÜV sind bei jeder Befüllung inklusive



Sofort einsatzbereit

- Werkzeuglose Montage
- Dank Schnellanschluss sofort einsatzbereit





Unkompliziertes Handling, leichter Transport

- Druck- /Durchflussrate können direkt am Flaschenkopf eingestellt werden
- ON/OFF-Hebel garantiert sicheres Öffnen und Schließen
- Optische Kontrolle des Betriebszustandes
- Einfacher Transport dank ergonomischem Griff, geringem Gewicht und handlicher Größe



Keine bösen Überraschungen mehr

- Permanente integrierte Inhaltsanzeige, selbst im geschlossenen Zustand
- Durch Restdruckventil kein Eintritt von Feuchtigkeit – gesicherte Gasqualität



Gasspar-Effekt

- Gasspar-Effekt durch Vermeiden von Druckstößen bei Inbetriebnahme

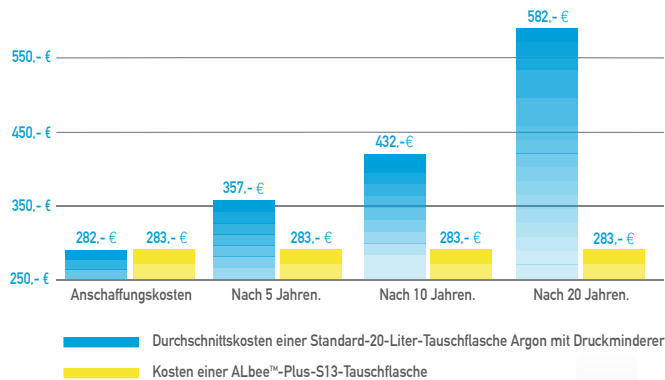


Einmal kaufen – nie wieder mieten: das ALbee™ Tauschflaschensystem



ALbee™ und keinen Cent mehr

ALbee™ kaufen heißt: sofort täglicher Komfort und die Entscheidung für eine langfristig kostengünstigere Lösung. Bei ALbee™ entfallen die Kosten für Anschaffung und Wiederbeschaffung des Druckminderers.



Einberechnet wurden Kosten der Erstanschaffung und Kosten für einen regelmäßigen Wechsel des Druckminderers (ca. alle 5 bis 7 Jahre).

Maximaler Komfort – Zubehör für ALbee™ Cool

Jedes Zubehörteil ist perfekt auf die jeweilige ALbee™ Flasche abgestimmt. So entsteht eine integrierte Gesamtlösung, die nicht nur sinnvoll, sondern auch sicher, schnell in der Anwendung und professionell ist:

Einfacher Anschluss im Handumdrehen

ALbee™ Schnellanschluss

Anschlussgewinde

Zylinderkopf 1/4 Zoll SAE

Stickstoffschlauch mit Sicherheitsleine und SAE-Adapter

Optional:

2m Stickstoffschlauch, PN60, inkl. 3m Sicherheitsleine

Adaptersatz für alle Kältemittel außer R410) 1/4 Zoll SAE

Adaptersatz für Kältemittel R410) 5/16 Zoll SAE

Zuverlässig, kompatibel und sicherer

ALbee™ Flaschenwagen

Flaschenwagen Single S05
für eine 5 l ALbee™ Flasche

Flaschenwagen Single S11
für eine 11 l ALbee™ Flasche